


ZIPP

Stems and Drop Handlebars



Uživatelská příručka k představce a silniční řídítka



AL

Aluminium
Aluminium
Hliník


αλουμίνιο
Aluminiu

C

Włókno węglowe
Kulfiber
Uhlíkové vlákno

Ιβα άνθρακα
Fibra de carbon

2



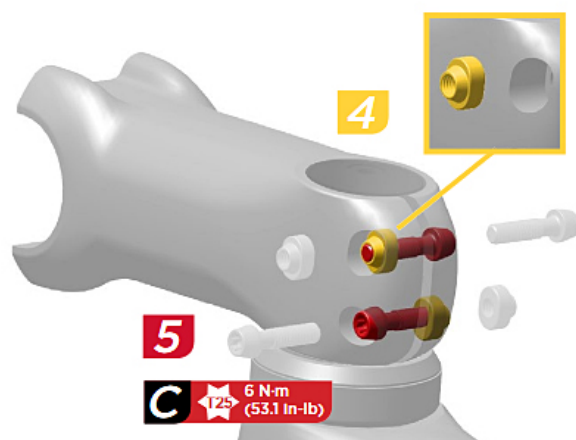
3 T25 ≥ 5 N-m




UPOZORNĚNÍ

Představce Service Course SL a SL Sprint Stems: Pod horní krytku nemontujte žádnou podložku; krytku je nutné namontovat tak, aby lícovala přímo s okrajem sloupku vidlice. Při utahování šroubu horní krytky nepřekračujte utahovací moment 5 Nm.

Upínací šrouby sloupku vidlice utahujte ve střídavém pořadí vždy o jednu celou otáčku, dokud nedosáhnete předepsaného utahovacího momentu.

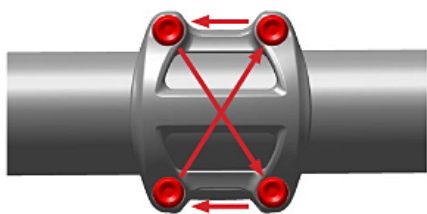


5



6

7



AL T25 5 N-m

C T25 6 N-m

Upínací šrouby objímky představce utahujte ve střídavém pořadí vždy o jednu celou otáčku, dokud nedosáhnete předepsaného utahovacího momentu. Na horní i spodní straně čelní strany představce je nutné zachovat stejnou mezeru.